



PREFEITURA MUNICIPAL DE INDIANÓPOLIS

CNPJ: 18.259.390/0001-84

GABINETE DO PREFEITO

Praça Urias José da Silva, n.º 42 - Centro - CEP 38490-000 - Indianópolis - MG

Fone/Fax: (034) 3245-2587

E-mail: assessoria_gabinete@yahoo.com.br



Ofício n.º 76/2018-GP/PMI

Indianópolis-MG, 5 de junho de 2018.

A Sua Excelência o Senhor
Welbemar Alves Xavier
Presidente da Câmara Municipal
Indianópolis-MG

Assunto: Resposta do Ofício n.º 51/2018-CM/GP.

Senhor Presidente,

Em atenção ao Ofício n.º 51/2018-CM/GP, encaminhamos a Vossa Excelência os seguintes demonstrativos que compõem o Anexo de Metas Fiscais do Projeto de lei n.º 59/2018: II - Avaliação do cumprimento das metas fiscais do exercício anterior, Memória e metodologia de cálculo da receita; Memória e metodologia de cálculo da despesa; e Memória e metodologia de cálculo da dívida e do resultado nominal, para serem apreciados pelos vereadores dessa Casa.

Atenciosamente,


LINDOMAR AMARO BORGES
Prefeito Municipal

CÂMARA MUNICIPAL DE INDIANÓPOLIS-MG

Protocolo nº


62/2018

Data:

5/6/18

Horário:

20:37HS


Responsável pelo Protocolo

MUNICÍPIO DE INDIANÓPOLIS
 LEI DE DIRETRIZES ORÇAMENTÁRIAS
 ANEXO DE METAS FISCAIS
AVALIAÇÃO DO CUMPRIMENTO DAS METAS FISCAIS DO EXERCÍCIO ANTERIOR
 ANO DE 2019

AMF - Demonstrativo II (LRF, art. 4º, § 2º, Inciso I)

| ESPECIFICAÇÃO | (a) | | (b) | % PIB | Variação | | % (c/a) x 100 |
|----------------------------|-------------------------|---------|---------------|---------|--------------------------|---------|---------------|
| | Metas Previstas em 2017 | % PIB | | | Metas Realizadas em 2017 | % PIB | |
| Receita Total | 24.988.800,00 | 0,0042 | 31.161.413,01 | 0,0056 | 6.172.613,01 | 24,70 | |
| Receitas primárias (I) | 20.828.800,00 | 0,0035 | 25.765.044,55 | 0,0046 | 4.936.244,55 | 23,70 | |
| Despesa Total | 24.988.800,00 | 0,0042 | 29.929.118,95 | 0,0054 | 4.940.318,95 | 19,77 | |
| Despesas primárias (II) | 24.068.000,00 | 0,0040 | 28.711.118,95 | 0,0051 | 4.643.118,95 | 19,29 | |
| Resultado Primário (I-II) | -3.239.200,00 | -0,0005 | -2.946.074,40 | -0,0005 | 293.125,60 | -9,05 | |
| Resultado Nominal | -821.461,28 | -0,0001 | 83.497,79 | 0,0000 | 904.959,07 | -110,16 | |
| Dívida Pública Consolidada | 5.134.133,00 | 0,0009 | 12.629.692,32 | 0,0023 | 7.495.559,32 | 145,99 | |
| Dívida Consolidada Líquida | 5.134.133,00 | 0,0009 | 8.158.494,06 | 0,0015 | 3.024.361,06 | 58,91 | |

R\$ 1,00

Fonte: Departamento de Contabilidade, Município de Indianópolis, Abril/2018


MEMÓRIA E METODOLOGIA DE CÁLCULO

| | VALOR |
|-------------------|--------------------|
| PIB ESTADO - 2017 | |
| Previsto | 594.882.472.507,14 |
| Efetivo | 558.575.091.556,00 |

R\$ 1,00




 LINDOMAR AMARO BORGES
 Prefeito Municipal


 MARCUS VINÍCIUS ALVES DE ALMEIDA
 Controle Interno


 LUCIANO BORGES DA SILVA
 Contador

MUNICÍPIO DE INDIANÓPOLIS
LEI DE DIRETRIZES ORÇAMENTÁRIAS
ANEXO DE METAS FISCAIS
MEMÓRIA E METODOLOGIA DE CÁLCULO DA RECEITA
ANO DE 2019

R\$ 1,00

| Especificação | ESTIMATIVA DAS RECEITAS | | | | | VARIÁVEL UTILIZADA NO CÁLCULO |
|---------------------------------|-------------------------|---------------|---------------|---------------|---------------|-------------------------------|
| | (a) 2016 | (b) 2017 | (c) 2018 | (d) 2019 | (e) 2020 | |
| CORRENTE (1) | 35.724.521,45 | 36.460.281,56 | 42.624.338,00 | 45.078.939,60 | 47.892.943,80 | 49.347.066,18 |
| Impostos, Taxas e Contr. Melh. | 1.894.421,48 | 1.433.695,24 | 2.637.000,00 | 2.419.317,00 | 2.564.477,00 | 2.714.194,81 |
| Receita de contribuições | 86.718,24 | 72.387,55 | 300.000,00 | 296.631,00 | 314.429,00 | 332.785,81 |
| Receita Patrimonial | 40.388,31 | 97.499,91 | 125.000,00 | 69.248,00 | 73.403,00 | 77.688,37 |
| Rendimentos de AF (2) | 40.388,31 | 97.499,91 | 125.000,00 | 69.548,00 | 73.403,00 | 77.688,37 |
| Demais receitas patr. | 0,00 | 0,00 | 0,00 | 0,00 | 0,00 | 0,00 |
| Receita Agropecuária | 0,00 | 0,00 | 0,00 | 0,00 | 0,00 | 0,00 |
| Receita Industrial | 0,00 | 0,00 | 0,00 | 0,00 | 0,00 | 0,00 |
| Receita de Serviços | 0,00 | 0,00 | 0,00 | 0,00 | 0,00 | 0,00 |
| Transferências correntes | 33.669.222,56 | 34.794.331,90 | 39.512.338,00 | 42.180.206,60 | 44.820.284,80 | 46.095.020,98 |
| Cota FPM | 8.553.482,92 | 8.269.568,61 | 10.410.884,00 | 10.187.336,00 | 10.798.577,00 | 11.429.013,27 |
| Cota ICMS | 18.186.018,04 | 17.653.116,08 | 20.433.811,00 | 21.659.840,00 | 22.959.431,00 | 24.299.835,21 |
| Transf. do FNS | 1.404.856,37 | 1.581.890,06 | 1.288.000,00 | 1.987.330,00 | 2.106.570,00 | 2.229.554,55 |
| Transf. do FNDE | 550.177,99 | 488.990,23 | 495.000,00 | 655.272,00 | 694.589,00 | 735.140,09 |
| Transf. do FNAS | 292.354,82 | 323.035,17 | 100.000,00 | 290.990,00 | 308.450,00 | 326.457,75 |
| Transf. do FUNDEB | 3.565.185,30 | 3.652.961,90 | 4.005.643,00 | 4.246.194,00 | 4.500.966,00 | 4.763.738,79 |
| Transf. de Convênios | 0,00 | 0,00 | 0,00 | 0,00 | 0,00 | 0,00 |
| Demais Transferências | 1.117.147,12 | 2.824.769,85 | 2.779.000,00 | 3.153.244,60 | 3.451.701,80 | 2.311.281,31 |
| Outras receitas correntes | 33.770,86 | 62.366,96 | 50.000,00 | 113.537,00 | 120.350,00 | 127.376,20 |
| DE CAPITAL (3) | 35.000,00 | 0,00 | 800.000,00 | 630.000,00 | 730.000,00 | 2.190.309,19 |
| Operações de crédito (4) | 0,00 | 0,00 | 0,00 | 0,00 | 0,00 | 1.415.309,19 |
| Alienação de bens (5) | 35.000,00 | 0,00 | 30.000,00 | 30.000,00 | 30.000,00 | 30.000,00 |
| Amortização (6) | 0,00 | 0,00 | 0,00 | 0,00 | 0,00 | 0,00 |
| Transferências Capital | 0,00 | 0,00 | 770.000,00 | 600.000,00 | 700.000,00 | 745.000,00 |
| Outras receitas capital | 0,00 | 0,00 | 0,00 | 0,00 | 0,00 | 0,00 |
| RECEITAS COR-INTRA-ORÇ. | 0,00 | 0,00 | 0,00 | 0,00 | 0,00 | 0,00 |
| Receita Total (7=1+3) | 30.294.948,44 | 31.161.413,01 | 37.109.175,80 | 39.287.739,60 | 41.724.044,80 | 44.224.541,60 |
| Contribuição ao FUNDEB (9) | 5.464.573,01 | 5.298.868,55 | 6.315.162,20 | 6.421.200,00 | 6.898.899,00 | 7.312.833,77 |
| Receita Primária (10=7-2-4-5-6) | 30.219.560,13 | 31.063.913,10 | 36.954.175,80 | 39.188.191,60 | 41.620.641,80 | 42.701.544,03 |

- Receita Tributária: crescimento anual previsto de -8,25%, 6,00% e 5,84% respectivamente para 2019, 2020 e 2021.

- Receita Contribuições: crescimento anual previsto de -1,12%, 6,00% e 5,84% respectivamente para 2019, 2020 e 2021.

- Receita Patrimonial: crescimento anual previsto de -44,6%, 6,00% e 5,84% respectivamente para 2019, 2020 e 2021.

- Transferências Correntes: crescimento anual previsto de 6,75%, 6,26% e 2,84% respectivamente para 2019, 2020 e 2021.

- Outras Receitas crescimento- anual previsto de 127,07%, 6,00% e 3,84% respectivamente para 2019, 2020 e 2021.

- Operações de Créditos - De acordo com a programação do poder executivo para realizações de metas e ações.

- Alienações Diversas.

- Transferências de Capital: De acordo com a Gestão Política do Município.



[Handwritten signatures and initials]

MUNICÍPIO DE INDIANÓPOLIS
 LEI DE DIRETRIZES ORÇAMENTÁRIAS
 ANEXO DE METAS FISCAIS
MEMÓRIA E METODOLOGIA DE CÁLCULO DA RECEITA
 ANO DE 2019


| | 24.754.987,12 | 25.765.044,55 | 30.639.013,60 | 32.766.991,60 | 34.721.742,80 | 35.388.710,26 |
|---------------------------------|---------------|---------------|---------------|---------------|---------------|---------------|
| Receita Primária Efetiva (10-9) | | | | | | |


R\$ 1,00


Fonte: Departamento de Contabilidade, Município de Indianópolis, Abril/2018

| VARIÁVEIS | 2019 | 2020 | 2021 | FONTE |
|--|-------|-------|-------|--|
| 1. PIB Estado (R\$ mil) | ##### | ##### | ##### | PIB Estado no Anos 2017 (IBGE) valor de R\$ 619.191.660.492,00 |
| 2. PIB Nacional (Crescimento em % anual) | 3,00 | 3,00 | 3,00 | Projeção PIB para 2018 e de recuperação de 1,5% |
| 3. Taxa real de juro (média % anual) | 3,20 | 2,80 | 2,80 | Projeção Taxa Real para 2018 e de 6,20% |
| 4. Taxa de câmbio (R\$/US\$ no final do ano) | 1,21 | 1,21 | 1,21 | Projeção Taxa Câmbio para 2018 e de 3,25% |
| 5. Inflação IPCA-IBGE. (%) | 4,30 | 4,00 | 4,00 | Projeção Inflação para 2018 e de 4,5% |

Fonte: www.ibge.gov.br e www.bcb.gov.br/


LINDOMAR AMARO BORGES
 Prefeito Municipal


MARCUS VINÍCIUS ALVES DE ALMEIDA
 Controle Interno
 0


LUCIANO BORGES DA SILVA
 Contador
 CRC MG 100193/O-9



MUNICÍPIO DE INDIANÓPOLIS
LEI DE DIRETRIZES ORÇAMENTÁRIAS
ANEXO DE METAS FISCAIS
MEMÓRIA E METODOLOGIA DE CÁLCULO DA DESPESA
ANO DE 2019

R\$ 1,00

| ESPECIFICAÇÃO | ESTIMATIVAS DA DESPESA | | | | | | VARIÁVEL UTILIZADA |
|-------------------------------------|------------------------|---------------|---------------|---------------|---------------|---------------|--|
| | 2016 | 2017 | 2018 | 2019 | 2020 | 2021 | |
| DESPESA CORRENTE (1) | 27.384.293,90 | 28.425.984,44 | 32.932.175,80 | 34.897.367,60 | 36.223.628,80 | 36.197.678,38 | |
| Pessoal e encargos sociais | 16.953.582,41 | 18.010.750,39 | 20.829.455,20 | 21.210.376,00 | 21.726.155,00 | 22.341.854,00 | - Despesa com pessoal: crescimento de 1,83%, 2,43% e 2,83% para 2019, 2020 e 2021. |
| Juros e encargos da dívida (2) | 152.063,79 | 91.000,00 | 90.000,00 | 181.112,00 | 191.979,00 | 201.456,00 | - Juros e Outros Encargos: Aplicação das correções de valores. |
| Outras despesas correntes | 10.278.647,70 | 10.324.234,05 | 12.012.720,60 | 13.505.879,60 | 14.305.494,80 | 13.654.368,38 | - Outras despesas correntes: crescimento de 12,43%, 5,92% e -4,55% para 2019, 2020 e 2021. |
| DESPESA DE CAPITAL (3) | 2.868.617,46 | 1.502.436,51 | 3.427.000,00 | 3.540.372,00 | 4.550.416,00 | 7.026.863,22 | |
| Investimentos | 856.261,69 | 375.436,51 | 2.417.000,00 | 2.304.412,00 | 3.140.298,00 | 5.428.747,22 | - Investimentos: conf. receita de capital |
| Inversões financeiras | 0,00 | 0,00 | 0,00 | 0,00 | 0,00 | 0,00 | |
| Amortização financeira (4) | 2.012.355,77 | 1.127.000,00 | 1.010.000,00 | 1.235.960,00 | 1.410.118,00 | 1.598.116,00 | - Amortização: crescimento de 22,37%, 14,09% e 13,33% para 2019, 2020 e 2021. |
| RESERVA DE CONTINGÊNCIA (5) | 0,00 | 698,00 | 750.000,00 | 850.000,00 | 950.000,00 | 1.000.000,00 | |
| DESPESAS INTRA-ORÇAMENTÁRIAS | 0,00 | 0,00 | 0,00 | 0,00 | 0,00 | 0,00 | |
| Despesa Total (6=1+3+5) | 30.252.911,36 | 29.929.118,95 | 37.109.175,80 | 39.287.739,60 | 41.724.044,80 | 44.224.541,60 | |
| Despesa Primária (7=6-2-4) | 28.088.491,80 | 28.711.118,95 | 36.009.175,80 | 37.870.667,60 | 40.121.947,80 | 42.424.969,60 | |

Fonte: Departamento de Contabilidade, Município de Indianópolis, Abril/2018



LUCIANO BORGES DA SILVA

Contador

CRC MG 100193/0-9

MARCUS VINÍCIUS ALVES DE ALMEIDA

Controlador Interno

0

LINDOMAR AMARO BORGES

Prefeito Municipal

MUNICÍPIO DE INDIANÓPOLIS
LEI DE DIRETRIZES ORÇAMENTÁRIAS
ANEXO DE METAS FISCAIS
MEMÓRIA E METODOLOGIA DE CÁLCULO DA DÍVIDA E DO RESULTADO NOMINAL
ANO DE 2019


R\$ 1.00


| ESPECIFICAÇÃO | MONTANTE DA DÍVIDA | | | | | |
|--------------------------------|--------------------|---------------|---------------|---------------|---------------|---------------|
| | 2016 | 2017 | 2018 | 2019 | 2020 | 2021 |
| DÍVIDA CONSOLIDADA | 2.731.546,74 | 12.629.692,32 | 11.998.207,70 | 11.398.297,32 | 10.828.382,45 | 10.286.963,33 |
| Mobiliária | 0,00 | 0,00 | 0,00 | 0,00 | 0,00 | 0,00 |
| Outras dívidas | 2.731.546,74 | 12.629.692,32 | 11.998.207,70 | 11.398.297,32 | 10.828.382,45 | 10.286.963,33 |
| DEDUÇÕES | 1.381.458,42 | 4.471.198,26 | 4.227.215,86 | 3.997.474,83 | 3.781.058,87 | 3.577.117,93 |
| Ativo Disponível | 762.458,24 | 3.321.361,20 | 3.155.293,14 | 2.997.528,48 | 2.847.652,06 | 2.705.269,46 |
| Haveres financeiros | 578.808,42 | 741.387,29 | 704.317,93 | 669.102,03 | 635.646,93 | 603.864,58 |
| (-) Restos a pagar processados | 40.191,76 | 408.449,77 | 367.604,79 | 330.844,31 | 297.759,88 | 267.983,89 |
| DÍVIDA CONSOLIDADA LÍQUIDA | 1.350.088,32 | 8.158.494,06 | 7.770.991,85 | 7.400.822,49 | 7.047.323,58 | 6.709.845,40 |

| ESPECIFICAÇÃO | RESULTADO NOMINAL | | | | | |
|-------------------------------------|-------------------|---------------|---------------|---------------|---------------|---------------|
| | (b) 2016 | (c) 2017 | (d) 2018 | (e) 2019 | (f) 2020 | (g) 2021 |
| 1. DÍVIDA CONSOLIDADA | 2.731.546,74 | 12.629.692,32 | 11.998.207,70 | 11.398.297,32 | 10.828.382,45 | 10.286.963,33 |
| 2. DEDUÇÕES | 1.381.458,42 | 4.471.198,26 | 4.227.215,86 | 3.997.474,83 | 3.781.058,87 | 3.577.117,93 |
| 3. DÍVIDA CONSOLIDADA LÍQUIDA (1-2) | 1.350.088,32 | 8.158.494,06 | 7.770.991,85 | 7.400.822,49 | 7.047.323,58 | 6.709.845,40 |
| 4. RECEITA DE PRIVATIZAÇÕES | 0,00 | 0,00 | 0,00 | 0,00 | 0,00 | 0,00 |
| 5. PASSIVOS RECONHECIDOS | 2.381.854,42 | 1.911.199,04 | 1.440.199,04 | 969.199,04 | 498.199,04 | 27.199,04 |
| 6. DÍVIDA FISCAL LÍQUIDA (3+4-5) | -1.031.766,10 | 6.247.295,02 | 6.330.792,81 | 6.431.623,45 | 6.549.124,54 | 6.682.646,36 |
| RESULTADO NOMINAL | (e-b) | (d-c) | (e-d) | (f-e) | (g-f) | (g-h) |
| (Redução/Acréscimo da Dívida) | 7.279.061,12 | 83.497,79 | 100.830,65 | 117.501,09 | 133.521,81 | 130.851,38 |

Fonte: Departamento de Contabilidade, Município de Indianópolis, Abril/2018




LINDOMAR AMARO BORGES
Prefeito Municipal


MARCUS VINÍCIUS ALVES DE ALMEIDA
Controle Interno


LUCIANO BORGES DA SILVA
Contador

CRC MG 100193/O-9